

30ème Boucle de l'Artois - Finale de la Coupe de France des Clubs DN1

vendredi 13 septembre 2019

Prologue Olhain-Parc d'Olhain

5,7 km



Résultats

<http://www.stsport.fr>



Site Officiel

<http://www.boucladelartois.fr/>





Classement Etape



vendredi 13 septembre 2019

Moyenne du premier 40,984 km/h pour 5,7 km

Pl.	Dos	Nom Prénom	Equipe	Temps	Ecart	Pl.	Dos	Nom Prénom	Equipe	Temps	Ecart
1	63	CABOT Jeremy (FRA)	SCO	08'20"675		61	84	* LE NY Jean Louis (FRA)	SOJ	09'08"108	à 48"
2	181	* CHEVALIER Maxime (FRA)	VCP	08'24"246	à 04"	62	166	* NARBONNE ZUCCARELLI Axel (FR)	AIX	09'09"617	à 49"
3	134	LINO Julian (FRA)	UCN	08'30"844	à 10"	63	116	ZAHIRI Abderrahim (MAR)	BAC	09'09"833	"
4	12	* LOUVET Louis (FRA)	CR4	08'31"387	à 11"	64	4	QUEMERE Tao (FRA)	VCV	09'10"120	à 50"
5	164	MEYER Robin (FRA)	AIX	08'31"993	"	65	62	BRAVARD Antoine (FRA)	SCO	09'10"731	"
6	152	* JORGENSON Matteo (USA)	CCF	08'35"390	à 15"	66	44	* JOUSSEAUME Alan (FRA)	VDU	09'10"993	"
7	161	* CARR Simon (GBR)	AIX	08'35"944	"	67	132	BILLON Alexandre (FRA)	UCN	09'11"691	à 51"
8	153	* LAPEIRA Paul (FRA)	CCF	08'37"101	à 17"	68	191	* BOUCHET Axel (FRA)	GSC	09'11"998	"
9	72	KOWALSKI Dylan (FRA/R)	VCR	08'38"147	à 18"	69	26	LOUICHE Vincent (FRA/R)	VSA	09'12"486	à 52"
10	103	GARNIER Matthieu (FRA)	CCE	08'41"203	à 21"	70	53	GARBET Nicolas (FRA/R)	CCN	09'13"496	à 53"
11	151	* DELPHIS Thomas (FRA)	CCF	08'42"387	à 22"	71	105	* MERIGNAT Sofiane (FRA)	CCE	09'13"850	"
12	71	* ANTI Enzo (FRA)	VCR	08'44"535	à 24"	72	33	PEREIRA Florent (FRA)	TPI	09'14"198	à 54"
13	131	* BARRE Louis (FRA)	UCN	08'45"164	à 25"	73	41	* BERNARD Enzo (FRA)	VDU	09'14"543	"
14	95	PATOUX Jérémy (FRA)	CSD	08'45"247	"	74	144	GAY Raphael (FRA)	CO2	09'14"890	"
15	51	* MC DUNPHY Conn (IRL/R)	CCN	08'47"419	à 27"	75	145	* HAMON Nicolas (FRA)	CO2	09'15"945	à 55"
16	101	AUBERT Rémi (FRA)	CCE	08'47"525	"	76	113	* BRENANS Emile (FRA)	BAC	09'18"525	à 58"
17	165	MORENO SALA Adrià (ESP)	AIX	08'48"429	à 28"	77	25	HARAKHAVIK Uladzimir (BLR/R)	VSA	09'20"25	à 01'00"
18	52	BACON Romain (FRA/R)	CCN	08'48"561	"	78	196	LE COURT DE BILLOT Olivier (MRI)	GSC	09'20"303	"
19	43	* GRONDIN Donavan Vincent (FRA)	VDU	08'48"853	"	79	121	* DUJARDIN Sandy (FRA)	ECS	09'20"917	"
20	125	RICHARD Louis (FRA)	ECS	08'49"64	à 29"	80	96	* VALETTE Pierre (FRA)	CSD	09'21"436	à 01'01"
21	32	GUICHARD Mickael (FRA)	TPI	08'49"343	"	81	73	LEVASSEUR Jordan (FRA)	VCR	09'21"452	"
22	65	* DEGRANDCOURT Hadrien (FRA)	SCO	08'49"982	"	82	85	RENAULT Baptiste (FRA)	SOJ	09'22"08	à 01'02"
23	156	* VERGER Simon (FRA)	CCF	08'50"762	à 30"	83	94	ORTILLON Valentin (FRA)	CSD	09'23"857	à 01'03"
24	6	VAN GUCHT Sten (BEL)	VCV	08'51"45	à 31"	84	194	* JONES Harrison (GBR)	GSC	09'24"398	à 01'04"
25	154	* PRODHOMME Nicolas (FRA)	CCF	08'51"240	"	85	155	* RAUGEL Antoine (FRA)	CCF	09'24"691	"
26	45	MAITRE Florian (FRA)	VDU	08'51"749	"	86	92	DELORY Cyril (FRA)	CSD	09'24"790	"
27	136	VINCENT Joris (FRA)	UCN	08'52"564	à 32"	87	54	* PASTOT Vincent (FRA/R)	CCN	09'24"910	"
28	16	* RONDEAU Fabien (FRA)	CR4	08'52"690	"	88	143	DESLANDES Vadim (FRA)	CO2	09'25"31	à 01'05"
29	176	* RENARD Alexis (FRA)	CAC	08'53"268	à 33"	89	122	* DURY Luc (FRA)	ECS	09'26"813	à 01'06"
30	11	JAMET Alexandre (FRA)	CR4	08'53"690	"	90	34	RACAULT Ronan (FRA)	TPI	09'27"406	à 01'07"
31	186	RIVIERE David (FRA)	VCP	08'54"421	à 34"	91	23	* ELOY Maxime (FRA/R)	VSA	09'27"979	"
32	175	* POISSON Damien (FRA)	CAC	08'54"646	"	92	75	SAINTE MARTIN Clement (FRA)	VCR	09'28"187	à 01'08"
33	55	PFRIMMER Arnaud (FRA/R)	CCN	08'55"313	à 35"	93	195	* JUNTUNEN Antti Jussi (FIN)	GSC	09'28"339	"
34	74	* LOUVEL Matis (FRA)	VCR	08'56"186	à 36"	94	14	* PAUCHARD Eliot (FRA)	CR4	09'28"554	"
35	35	ROGER Maxime (FRA)	TPI	08'56"497	"	95	61	* BOUVIER Léo (FRA)	SCO	09'29"739	à 01'09"
36	162	CASTELLARNAU Florent (FRA)	AIX	08'56"985	"	96	142	* CHABAUD Pierre (FRA)	CO2	09'30"840	à 01'10"
37	124	* LEBRETON Jacques (FRA)	ECS	08'57"620	à 37"	97	81	* DAUPHIN Florian (FRA)	SOJ	09'30"866	"
38	133	DANES Leo (FRA)	UCN	08'57"965	"	98	5	ROLLAND Loïc (FRA)	VCV	09'30"913	"
39	82	FARANTAKIS Stylianos (GRE)	SOJ	08'57"989	"	99	46	* MENANT Theo (FRA)	VDU	09'31"259	à 01'11"
40	171	* BALFOUR Stuart (GBR)	CAC	08'58"699	à 38"	100	112	BUTTNER Simon (FRA)	BAC	09'31"542	"
41	102	BENNETT Stéfan (FRA)	CCE	08'58"894	"	101	185	* JOLLY Maxime (FRA)	VCP	09'32"774	à 01'12"
42	56	QUINIO Adrien (FRA/R)	CCN	08'58"985	"	102	126	ROSIER Romain (FRA)	ECS	09'32"838	"
43	183	* HENRIO Ewen (FRA)	VCP	08'59"339	à 39"	103	184	LEMOINE Gaetan (FRA)	VCP	09'33"741	à 01'13"
44	1	* DELETTRE Alexandre (FRA)	VCV	08'59"674	"	104	192	* ROMIGUIERE Louis (FRA)	GSC	09'36"170	à 01'16"
45	3	* FINE Eddy (FRA)	VCV	08'59"934	"	105	91	ALAPHILIPPE Bryan (FRA)	CSD	09'36"220	"
46	64	* DEBEAUMARCHE Nicolas (FRA)	SCO	08'59"985	"	106	66	LEROY Olivier (FRA)	SCO	09'36"253	"
47	42	GAILLARD Marlon (FRA)	VDU	09'00"80	à 40"	107	146	* WHITE Calan (AUS)	CO2	09'38"679	à 01'18"
48	104	* LEFAURE Paul (FRA)	CCE	09'01"910	à 41"	108	141	* BOISSIERE Antonin (FRA)	CO2	09'43"813	à 01'23"
49	114	GUILLOT Romain (FRA)	BAC	"	"	109	86	* TESSON Jason (FRA)	SOJ	09'44"966	à 01'24"
50	83	* LAGREE Adrien (FRA)	SOJ	09'02"73	à 42"	110	21	BODIOT Alexis (FRA/R)	VSA	09'47"285	à 01'27"
51	2	DURAND Nicolas (FRA)	VCV	09'02"382	"	111	163	* COUANON Jonathan (FRA)	AIX	09'47"504	"
52	15	RAIBAUD Jimmy (FRA)	CR4	09'02"642	"	112	111	BUSSARD Dimitri (SUI)	BAC	09'48"706	à 01'28"
53	106	* BELLICAUD Jeremy (FRA)	CCE	09'03"168	à 43"	113	135	* RIDEL Damien (FRA)	UCN	09'51"371	à 01'31"
54	123	* JARNET Maxime (FRA)	ECS	09'03"505	"	114	93	MADORRE Thibaut (FRA)	CSD	09'51"834	"
55	172	BOUTVILLE David (FRA)	CAC	09'03"790	"	115	193	DUBOIS Corentin (FRA)	GSC	09'52"114	à 01'32"
56	174	LE LAY Aurelien (FRA)	CAC	09'03"983	"	116	24	* HANCKE Charles (FRA/R)	VSA	09'53"632	à 01'33"
57	31	CHASSAGNE Thomas (FRA)	TPI	09'06"357	à 46"	117	173	JAMES Owen (GBR)	CAC	09'54"237	à 01'34"
58	115	PHILIBERT Aurélien (FRA)	BAC	09'06"605	"	118	76	* WATRELOT Jean Lou (FRA)	VCR	10'05"771	à 01'45"
59	13	PAPILLON Lucas (FRA)	CR4	09'06"930	"	119	22	CARESMEL Alexis (FRA/R)	VSA	10'25"846	à 02'05"
60	36	URRUTY Maxime (FRA)	TPI	09'07"382	à 47"	120	182	GUAY Julien (FRA)	VCP	11'00"519	à 02'40"



Classement Général



vendredi 13 septembre 2019

Moyenne du premier 41,04 km/h pour 5,7 km

Pl.	Dos	Nom Prénom	Equipe	Temps	Mil	Pl.	Dos	Nom Prénom	Equipe	Temps	Mil
1	63	CABOT Jeremy (FRA)	SCO	08'20"	675	61	84	* LE NY Jean Louis (FRA)	SOJ	à 48"	108
2	181	* CHEVALIER Maxime (FRA)	VCP	à 04"	246	62	166	* NARBONNE ZUCCARELLI Axel (FRA)	AIX	à 49"	617
3	134	LINO Julian (FRA)	UCN	à 10"	844	63	116	ZAHIRI Abderrahim (MAR)	BAC	"	833
4	12	* LOUVET Louis (FRA)	CR4	à 11"	387	64	4	QUEMERE Tao (FRA)	VCV	à 50"	120
5	164	MEYER Robin (FRA)	AIX	"	993	65	62	BRAVARD Antoine (FRA)	SCO	"	731
6	152	* JORGENSON Matteo (USA)	CCF	à 15"	390	66	44	* JOUSSEAUME Alan (FRA)	VDU	"	993
7	161	* CARR Simon (GBR)	AIX	"	944	67	132	BILLON Alexandre (FRA)	UCN	à 51"	691
8	153	* LAPEIRA Paul (FRA)	CCF	à 17"	101	68	191	* BOUCHET Axel (FRA)	GSC	"	998
9	72	KOWALSKI Dylan (FRA/R)	VCR	à 18"	147	69	26	LOUCHE Vincent (FRA/R)	VSA	à 52"	486
10	103	GARNIER Matthieu (FRA)	CCE	à 21"	203	70	53	GARBET Nicolas (FRA/R)	CCN	à 53"	496
11	151	* DELPHIS Thomas (FRA)	CCF	à 22"	387	71	105	* MERIGNAT Sofiane (FRA)	CCE	"	850
12	71	* ANTI Enzo (FRA)	VCR	à 24"	535	72	33	PEREIRA Florent (FRA)	TPI	à 54"	198
13	131	* BARRE Louis (FRA)	UCN	à 25"	164	73	41	* BERNARD Enzo (FRA)	VDU	"	543
14	95	PATOUX Jérémy (FRA)	CSD	"	247	74	144	GAY Raphael (FRA)	CO2	"	890
15	51	* MC DUNPHY Conn (IRL/R)	CCN	à 27"	419	75	145	* HAMON Nicolas (FRA)	CO2	à 55"	945
16	101	AUBERT Rémi (FRA)	CCE	"	525	76	113	* BRENANS Emile (FRA)	BAC	à 58"	525
17	165	MORENO SALA Adrià (ESP)	AIX	à 28"	429	77	25	HARAKHAVIK Uladzimir (BLR/R)	VSA	à 01'00"	025
18	52	BACON Romain (FRA/R)	CCN	"	561	78	196	LE COURT DE BILLOT Olivier (MRI)	GSC	"	303
19	43	* GRONDIN Donovan Vincent (FRA)	VDU	"	853	79	121	* DUJARDIN Sandy (FRA)	ECS	"	917
20	125	RICHARD Louis (FRA)	ECS	à 29"	064	80	96	* VALETTE Pierre (FRA)	CSD	à 01'01"	436
21	32	GUICHARD Mickael (FRA)	TPI	"	343	81	73	LEVASSEUR Jordan (FRA)	VCR	"	452
22	65	* DEGRANDCOURT Hadrien (FRA)	SCO	"	982	82	85	RENAULT Baptiste (FRA)	SOJ	à 01'02"	008
23	156	* VERGER Simon (FRA)	CCF	à 30"	762	83	94	ORTILLON Valentin (FRA)	CSD	à 01'03"	857
24	6	VAN GUCHT Sten (BEL)	VCV	à 31"	045	84	194	* JONES Harrison (GBR)	GSC	à 01'04"	398
25	154	* PRODHOMME Nicolas (FRA)	CCF	"	240	85	155	* RAUGEL Antoine (FRA)	CCF	"	691
26	45	MAITRE Florian (FRA)	VDU	"	749	86	92	DELORY Cyril (FRA)	CSD	"	790
27	136	VINCENT Joris (FRA)	UCN	à 32"	564	87	54	* PASTOT Vincent (FRA/R)	CCN	"	910
28	16	* RONDEAU Fabien (FRA)	CR4	"	690	88	143	DESLANDES Vadim (FRA)	CO2	à 01'05"	031
29	176	* RENARD Alexis (FRA)	CAC	à 33"	268	89	122	* DURY Luc (FRA)	ECS	à 01'06"	813
30	11	JAMET Alexandre (FRA)	CR4	"	690	90	34	RACAULT Ronan (FRA)	TPI	à 01'07"	406
31	186	RIVIERE David (FRA)	VCP	à 34"	421	91	23	* ELOY Maxime (FRA/R)	VSA	"	979
32	175	* POISSON Damien (FRA)	CAC	"	646	92	75	SAINT MARTIN Clement (FRA)	VCR	à 01'08"	187
33	55	PFRIMMER Arnaud (FRA/R)	CCN	à 35"	313	93	195	* JUNTUNEN Antti Jussi (FIN)	GSC	"	339
34	74	* LOUVEL Matis (FRA)	VCR	à 36"	186	94	14	* PAUCHARD Eliot (FRA)	CR4	"	554
35	35	ROGER Maxime (FRA)	TPI	"	497	95	61	* BOUVIER Léo (FRA)	SCO	à 01'09"	739
36	162	CASTELLARNAU Florent (FRA)	AIX	"	985	96	142	* CHABAUD Pierre (FRA)	CO2	à 01'10"	840
37	124	* LEBRETON Jacques (FRA)	ECS	à 37"	620	97	81	* DAUPHIN Florian (FRA)	SOJ	"	866
38	133	DANES Leo (FRA)	UCN	"	965	98	5	ROLLAND Loïc (FRA)	VCV	"	913
39	82	FARANTAKIS Stylianos (GRE)	SOJ	"	989	99	46	* MENANT Theo (FRA)	VDU	à 01'11"	259
40	171	* BALFOUR Stuart (GBR)	CAC	à 38"	699	100	112	BUTTNER Simon (FRA)	BAC	"	542
41	102	BENNETT Stéfan (FRA)	CCE	"	894	101	185	* JOLLY Maxime (FRA)	VCP	à 01'12"	774
42	56	QUINIO Adrien (FRA/R)	CCN	"	985	102	126	ROSIER Romain (FRA)	ECS	"	838
43	183	* HENRIO Ewen (FRA)	VCP	à 39"	339	103	184	LEMOINE Gaetan (FRA)	VCP	à 01'13"	741
44	1	* DELETTRE Alexandre (FRA)	VCV	"	674	104	192	* ROMIGUIERE Louis (FRA)	GSC	à 01'16"	170
45	3	* FINE Eddy (FRA)	VCV	"	934	105	91	ALAPHILIPPE Bryan (FRA)	CSD	"	220
46	64	* DEBEAUMARCHE Nicolas (FRA)	SCO	"	985	106	66	LEROY Olivier (FRA)	SCO	"	253
47	42	GAILLARD Marlon (FRA)	VDU	à 40"	080	107	146	* WHITE Calan (AUS)	CO2	à 01'18"	679
48	104	* LEFAURE Paul (FRA)	CCE	à 41"	910	108	141	* BOISSIERE Antonin (FRA)	CO2	à 01'23"	813
49	114	GUILLOT Romain (FRA)	BAC	"	910	109	86	* TESSON Jason (FRA)	SOJ	à 01'24"	966
50	83	* LAGREE Adrien (FRA)	SOJ	à 42"	073	110	21	BODIOT Alexis (FRA/R)	VSA	à 01'27"	285
51	2	DURAND Nicolas (FRA)	VCV	"	382	111	163	* COUANON Jonathan (FRA)	AIX	"	504
52	15	RAIBAUD Jimmy (FRA)	CR4	"	642	112	111	BUSSARD Dimitri (SUI)	BAC	à 01'28"	706
53	106	* BELLICAUD Jeremy (FRA)	CCE	à 43"	168	113	135	* RIDEL Damien (FRA)	UCN	à 01'31"	371
54	123	* JARNET Maxime (FRA)	ECS	"	505	114	93	MADORRE Thibaut (FRA)	CSD	"	834
55	172	BOUTVILLE David (FRA)	CAC	"	790	115	193	DUBOIS Corentin (FRA)	GSC	à 01'32"	114
56	174	LE LAY Aurelien (FRA)	CAC	"	983	116	24	* HANCKE Charles (FRA/R)	VSA	à 01'33"	632
57	31	CHASSAGNE Thomas (FRA)	TPI	à 46"	357	117	173	JAMES Owen (GBR)	CAC	à 01'34"	237
58	115	PHILIBERT Aurélien (FRA)	BAC	"	605	118	76	* WATRELOT Jean Lou (FRA)	VCR	à 01'45"	771
59	13	PAPILLON Lucas (FRA)	CR4	"	930	119	22	CARESMEL Alexis (FRA/R)	VSA	à 02'05"	846
60	36	URRUTY Maxime (FRA)	TPI	à 47"	382	120	182	GUAY Julien (FRA)	VCP	à 02'40"	519



Classement Général des Jeunes



vendredi 13 septembre 2019

Moyenne du premier 40,714 km/h pour 5,7 km

Pl.	Dos	Nom Prénom	Equ.	Temps	Pl.	Dos	Nom Prénom	Equ.	Temps
1	181	CHEVALIER Maxime	VCP	0h08'24"	30	44	JOUSSEAUME Alan	VDU	à 46"
2	12	LOUVET Louis	CR4	à 07"	31	191	BOUCHET Axel	GSC	à 47"
3	152	JORGENSEN Matteo	CCF	à 11"	32	105	MERIGNAT Sofiane	CCE	à 49"
4	161	CARR Simon	AIX	"	33	41	BERNARD Enzo	VDU	à 50"
5	153	LAPEIRA Paul	CCF	à 13"	34	145	HAMON Nicolas	CO2	à 51"
6	151	DELPHIS Thomas	CCF	à 18"	35	113	BRENANS Emile	BAC	à 54"
7	71	ANTI Enzo	VCR	à 20"	36	121	DUJARDIN Sandy	ECS	à 56"
8	131	BARRE Louis	UCN	à 21"	37	96	VALETTE Pierre	CSD	à 57"
9	51	MC DUNPHY Conn	CCN	à 23"	38	194	JONES Harrison	GSC	à 01'00"
10	43	GRONDIN Donavan Vincent	VDU	à 24"	39	155	RAUGEL Antoine	CCF	"
11	65	DEGRANDCOURT Hadrien	SCO	à 25"	40	54	PASTOT Vincent	CCN	"
12	156	VERGER Simon	CCF	à 26"	41	122	DURY Luc	ECS	à 01'02"
13	154	PRODHOMME Nicolas	CCF	à 27"	42	23	ELOY Maxime	VSA	à 01'03"
14	16	RONDEAU Fabien	CR4	à 28"	43	195	JUNTUNEN Antti Jussi	GSC	à 01'04"
15	176	RENARD Alexis	CAC	à 29"	44	14	PAUCHARD Eliot	CR4	"
16	175	POISSON Damien	CAC	à 30"	45	61	BOUVIER Léo	SCO	à 01'05"
17	74	LOUVEL Matis	VCR	à 32"	46	142	CHABAUD Pierre	CO2	à 01'06"
18	124	LEBRETON Jacques	ECS	à 33"	47	81	DAUPHIN Florian	SOJ	"
19	171	BALFOUR Stuart	CAC	à 34"	48	46	MENANT Theo	VDU	à 01'07"
20	183	HENRIO Ewen	VCP	à 35"	49	185	JOLLY Maxime	VCP	à 01'08"
21	1	DELETTRE Alexandre	VCV	"	50	192	ROMIGUIERE Louis	GSC	à 01'12"
22	3	FINE Eddy	VCV	"	51	146	WHITE Calan	CO2	à 01'14"
23	64	DEBEAUMARCHE Nicolas	SCO	"	52	141	BOISSIERE Antonin	CO2	à 01'19"
24	104	LEFAURE Paul	CCE	à 37"	53	86	TESSON Jason	SOJ	à 01'20"
25	83	LAGREE Adrien	SOJ	à 38"	54	163	COUANON Jonathan	AIX	à 01'23"
26	106	BELLICAUD Jeremy	CCE	à 39"	55	135	RIDEL Damien	UCN	à 01'27"
27	123	JARNET Maxime	ECS	"	56	24	HANCKE Charles	VSA	à 01'29"
28	84	LE NY Jean Louis	SOJ	à 44"	57	76	WATRELOT Jean Lou	VCR	à 01'41"
29	166	NARBONNE ZUCCARELLI Axel	AIX	à 45"					



Trophée du Combiné



Pl.	Dos.	Nom Prénom	Equ.	Rush	Mont	Gen	Total	Nb	Nb1
1	181	CHEVALIER Maxime.	VCP		4	2	4	1	1
2	164	MEYER Robin.	AIX		3	5	3	1	1
3	165	MORENO SALA Adrià.	AIX		1	17	1	1	
4	154	PRODHOMME Nicolas.	CCF		1	25	1	1	



Meilleur Régional



vendredi 13 septembre 2019

Moyenne du premier 40,714 km/h pour 5,7 km

Pl.	Dos	Nom Prénom	Equ.	Temps	Pl.	Dos	Nom Prénom	Equ.	Temps
1	72	KOWALSKI Dylan	VCR	0h08'38"	8	25	HARAKHAVIK Uladzimir	VSA	à 42"
2	51	MC DUNPHY Conn	CCN	à 09"	9	54	PASTOT Vincent	CCN	à 46"
3	52	BACON Romain	CCN	à 10"	10	23	ELOY Maxime	VSA	à 49"
4	55	PFRIMMER Arnaud	CCN	à 17"	11	21	BODIOT Alexis	VSA	à 01'09"
5	56	QUINIO Adrien	CCN	à 20"	12	24	HANCKE Charles	VSA	à 01'15"
6	26	LOUCHE Vincent	VSA	à 34"	13	22	CARESMEL Alexis	VSA	à 01'47"
7	53	GARBET Nicolas	CCN	à 35"					

Prologue Olhain-Parc d'Olhain

Classement par Points

Classement Etape

Pl.	Dos.	Nom Prénom	Equ.	Pts	Pl.	Dos.	Nom Prénom	Equ.	Pts
1	63	CABOT J.	SCO	25	9	72	KOWALSKI D.	VCR	7
2	181	CHEVALIER M.	VCP	20	10	103	GARNIER M.	CCE	6
3	134	LINO J.	UCN	16	11	151	DELPHIS T.	CCF	5
4	12	LOUVET L.	CR4	14	12	71	ANTI E.	VCR	4
5	164	MEYER R.	AIX	12	13	131	BARRE L.	UCN	3
6	152	JORGENSEN M.	CCF	10	14	95	PATOUX J.	CSD	2
7	161	CARR S.	AIX	9	15	51	MC DUNPHY C.	CCN	1
8	153	LAPEIRA P.	CCF	8					

Classement Général

Pl.	Dos.	Nom Prénom	Equ.	Pts	Pl.	Dos.	Nom Prénom	Equ.	Pts
1	63	CABOT J.	SCO	25	9	72	KOWALSKI D.	VCR	7
2	181	CHEVALIER M.	VCP	20	10	103	GARNIER M.	CCE	6
3	134	LINO J.	UCN	16	11	151	DELPHIS T.	CCF	5
4	12	LOUVET L.	CR4	14	12	71	ANTI E.	VCR	4
5	164	MEYER R.	AIX	12	13	131	BARRE L.	UCN	3
6	152	JORGENSEN M.	CCF	10	14	95	PATOUX J.	CSD	2
7	161	CARR S.	AIX	9	15	51	MC DUNPHY C.	CCN	1
8	153	LAPEIRA P.	CCF	8					


Classement des Grimpeurs


Temps Intermédiaires														
Pl.	Dos	Nom Prénom	Equ.	Pts	Pl.	Dos	Nom Prénom	Equ.	Pts	Pl.	Dos	Nom Prénom	Equ.	Pts
1	181	CHEVALIER M.	VCP	4										
2	164	MEYER R.	AIX	3										
3	165	MORENO SALA A.	AIX	1										
4	154	PRODHOMME N.	CCF	1										

Classement Général

Pl.	Dos.	Nom Prénom	Equ.	Pts	Pl.	Dos.	Nom Prénom	Equ.	Pts
1	181	CHEVALIER M.	VCP	4	3	165	MORENO SALA A.	AIX	1
2	164	MEYER R.	AIX	3	4	154	PRODHOMME N.	CCF	1



Classement Par Equipe



Classement de l'Etape par Equipe

Pl.	Equipe	Nat	Temps	Pl.	Coueurs	Pl.	Equipe	Nat	Temps	Pl.	Coueurs
1	CHAMBERY CYCLISME FORMATION	DN1	0h25'54"	25	152 153 151	11	COTES D'ARMOR CYCLISME MARIE MORIN	DN1	0h26'45"	101	176 175 171
2	AVC AIX EN PROVENCE	DN1	0h25'54"	29	164 161 165	12	EC ST - ETIENNE LOIRE	DN1	0h26'49"	111	125 124 123
3	UC NANTES ATLANTIQUE	DN1	0h26'07"	43	134 131 136	13	VELO CLUB VILLEFRANCHE BEAUJOLAIS	DN1	0h26'49"	113	6 1 3
4	SCO DIJON - TEAM MATERIEL.COM	DN1	0h26'08"	69	63 65 64	14	VCCA-TEAM PRO IMMO NICOLAS ROUX	DN1	0h26'51"	113	32 35 31
5	CR4 CHEMINS ROANNE	DN1	0h26'16"	62	12 16 11	15	SOJASUN ESPOIR ACNC	DN1	0h27'07"	150	82 83 84
6	VC PAYS DE LOUDEAC	DN1	0h26'17"	76	181 186 183	16	BOURG EN BRESSE AIN CYCLISME	DN1	0h27'16"	170	114 115 116
7	VC ROUEN 76	DN1	0h26'18"	55	72 71 74	17	TEAM PELTRAX - CSD	DN1	0h27'29"	177	95 96 94
8	CC ETUPES LE DOUBS, PAYS DE MONTB	DN1	0h26'26"	67	103 101 102	18	CREUSE OXYGENE	DN1	0h27'54"	237	144 145 143
9	CC NOGENT SUR OISE	DN1	0h26'30"	66	51 52 55	19	GSC BLAGNAC - VS31	DN1	0h27'55"	230	191 196 194
10	VENDEE U - PAYS DE LA LOIRE	DN1	0h26'39"	92	43 45 42	20	CC VILLENEUVE ST GERMAIN SOISSONS AI	DN1	0h27'59"	237	26 25 23








Classement Général Par Equipe

Pl.	Equipe	Nat	Temps	Ecart	Pl.	Equipe	Nat	Temps	Ecart
1	CHAMBERY CYCLISME FORMATION	DN1	0h25'54"		11	COTES D'ARMOR CYCLISME MARIE MORIN	DN1	0h26'45"	à 51"
2	AVC AIX EN PROVENCE	DN1	0h25'54"	à 00"	12	EC ST - ETIENNE LOIRE	DN1	0h26'49"	à 55"
3	UC NANTES ATLANTIQUE	DN1	0h26'07"	à 13"	13	VELO CLUB VILLEFRANCHE BEAUJOLAIS	DN1	0h26'49"	"
4	SCO DIJON - TEAM MATERIEL.COM	DN1	0h26'08"	à 14"	14	VCCA-TEAM PRO IMMO NICOLAS ROUX	DN1	0h26'51"	à 57"
5	CR4 CHEMINS ROANNE	DN1	0h26'16"	à 22"	15	SOJASUN ESPOIR ACNC	DN1	0h27'07"	à 01'13"
6	VC PAYS DE LOUDEAC	DN1	0h26'17"	à 23"	16	BOURG EN BRESSE AIN CYCLISME	DN1	0h27'16"	à 01'22"
7	VC ROUEN 76	DN1	0h26'18"	à 24"	17	TEAM PELTRAX - CSD	DN1	0h27'29"	à 01'35"
8	CC ETUPES LE DOUBS, PAYS DE MONTB	DN1	0h26'26"	à 32"	18	CREUSE OXYGENE	DN1	0h27'54"	à 02'00"
9	CC NOGENT SUR OISE	DN1	0h26'30"	à 36"	19	GSC BLAGNAC - VS31	DN1	0h27'55"	à 02'01"
10	VENDEE U - PAYS DE LA LOIRE	DN1	0h26'39"	à 45"	20	CC VILLENEUVE ST GERMAIN SOISSONS AI	DN1	0h27'59"	à 02'05"

Ordre des Voitures

N°	Equipe	N°	Equipe
1	SCO DIJON - TEAM MATERIEL.COM	11	VENDEE U - PAYS DE LA LOIRE
2	VC PAYS DE LOUDEAC	12	EC ST - ETIENNE LOIRE
3	UC NANTES ATLANTIQUE	13	VCCA-TEAM PRO IMMO NICOLAS ROUX
4	CR4 CHEMINS ROANNE	14	VELO CLUB VILLEFRANCHE BEAUJOLAIS
5	AVC AIX EN PROVENCE	15	COTES D'ARMOR CYCLISME MARIE MORIN
6	CHAMBERY CYCLISME FORMATION	16	SOJASUN ESPOIR ACNC
7	VC ROUEN 76	17	BOURG EN BRESSE AIN CYCLISME
8	CC ETUPES LE DOUBS, PAYS DE MONTBELIARD	18	GSC BLAGNAC - VS31
9	TEAM PELTRAX - CSD	19	CC VILLENEUVE ST GERMAIN SOISSONS AISNE
10	CC NOGENT SUR OISE	20	CREUSE OXYGENE

30ème Boucle de l'Artois - Finale de la Coupe de France des Clubs DN1
Tableau d'honneur après
Prologue Olhain-Parc d'Olhain

Vainqueur d'Etape	Général aux Temps Maillot Rose	
		
63 - Jeremy CABOT SCO DIJON - TEAM MATERIEL.COM	63 - Jeremy CABOT SCO DIJON - TEAM MATERIEL.COM	
Classement aux Points Maillot Vert	Classement de la Montagne Maillot à Pois Rouge	Classement Combiné Maillot Rouge
		
Leader 63 - Jeremy CABOT SCO DIJON - TEAM MATERIEL.COM	Leader 181 - Maxime CHEVALIER VC PAYS DE LOUDEAC	Leader 181 - Maxime CHEVALIER VC PAYS DE LOUDEAC
Porteur 134 - Julian LINO UC NANTES ATLANTIQUE	Porteur 181 - Maxime CHEVALIER VC PAYS DE LOUDEAC	Porteur 164 - Robin MEYER AVC AIX EN PROVENCE
Classement du Meilleur Jeune Maillot Blanc	Meilleur Régional Maillot Gris	
		
Leader 181 - Maxime CHEVALIER VC PAYS DE LOUDEAC	Leader 72 - Dylan KOWALSKI VC ROUEN 76	
Porteur 12 - Louis LOUVET CR4 CHEMINS ROANNE	Porteur 72 - Dylan KOWALSKI VC ROUEN 76	
Classement Général par Equipe		
CHAMBERY CYCLISME FORMATION		



Communiqué du Jury des Commissaires n°2

x

*La FFC a réalisé 120 contrôles au départ du prologue des boucles de l'Artois
Tous les vélos contrôlés sont conformes à la réglementation*

x

*AU départ du prologue, il a été constaté que de nombreux dossards étaient pliés
Les coureurs ont été informés oralement de cette non-conformité
A compter du départ de la 1ère étape, plus aucun avertissement ne sera délivré et les coureurs seront sanctionnés conformément à la réglementation et notamment l'article EQ13*

Directeur Sportif

Le Jury des commissaires

Communiqué Médical

Le Médecin

Coupe de France des Clubs de DN1
Classement Par Equipe - Manche 7.1 - Boucle de l'Artois

Rg	Equipe	Points	Bonus	Coueurs	Clas.	Points Ind.	Coueurs	Clas.	Points Ind.	Coueurs	Clas.	Points Ind.
1	SCO DIJON - TEAM MATERIEL.COM	10		CABOT Jeremy	01	10						
2	AVC AIX EN PROVENCE	10		MEYER Robin	05	6	CARR Simon	07	4			
3	VC PAYS DE LOUDEAC	9		CHEVALIER Maxime	02	9						
4	UC NANTES ATLANTIQUE	8		LINO Julian	03	8						
5	CHAMBERY CYCLISME FORMATION	8		JORGENSON Matteo	06	5	LAPEIRA Paul	08	3			
6	CR4 CHEMINS ROANNE	7		LOUVET Louis	04	7						
7	VC ROUEN 76	2		KOWALSKI Dylan	09	2						
8	CC ETUPES LE DOUBS, PAYS DE MONTBELIARD	1		GARNIER Matthieu	10	1						

Coupe de France des Clubs de DN1

Classement Général après la manche 7.1 - Boucle de l'Artois

Classement	Equipe	Label	Manche 1	Manche 2	Manche 3	Manche 4	Manche 5	Manche 6	Manche 7.1	Manche 7.2	Manche 7.3	Manche 7.4	Manche 7.5	Manche	Manche	Manche	Manche	Manche	Manche	Malus	Meil. Pl	Tpl	Total
1	VELO CLUB VILLEFRANCHE BEAUJOLAIS	DN1	3		53	9	57	50													24	517	172
2	CR4 CHEMINS ROANNE	DN1		5	14	17	29	45	7												4	763	117
3	CC VILLENEUVE ST GERMAIN SOISSONS AISNE	DN1	18	15	17	24	14	16													69	600	104
4	SCO DIJON - TEAM MATERIEL.COM	DN1	20	14	16	17	5	12	10												1	637	94
5	VENDEE U - PAYS DE LA LOIRE	DN1	15	17	28	8	36	5												15	19	624	94
6	VCCA-TEAM PRO IMMO NICOLAS ROUX	DN1	30	31		9	15	9													21	669	94
7	CC NOGENT SUR OISE	DN1	14	23	20			30													15	676	87
8	VC ROUEN 76	DN1	25		5	6	31	16	2												9	1022	85
9	TEAM PELTRAX - CSD	DN1	25	12	4	30															14	1118	71
10	SOJASUN ESPOIR ACNC	DN1	13	4	13	33		8													39	785	71
11	CC ETUPES LE DOUBS, PAYS DE MONTBELIARD	DN1	7	16		16	28		1												10	676	68
12	UC NANTES ATLANTIQUE	DN1	26	13		19			8												3	812	66
13	BOURG EN BRESSE AIN CYCLISME	DN1	5	11	21	10	14	4													49	567	65
14	EC ST - ETIENNE LOIRE	DN1		16	15	25		2													20	859	58
15	CHAMBERY CYCLISME FORMATION	DN1		3	25	21			8												6	600	57
16	AVC AIX EN PROVENCE	DN1	14	20	7		1	1	10												5	707	53
17	CREUSE OXYGENE	DN1	18	1		4		28													74	897	51
18	COTES D'ARMOR CYCLISME MARIE MORIN	DN1		30		10															29	796	40
19	VC PAYS DE LOUDEAC	DN1		2	20			7	9												2	775	38
20	GSC BLAGNAC - VS31	DN1																			68	1219	

Remarque : Classement sous réserve d'homologation par la Fédération Française de Cyclisme

Points Bonus : Lorsque les licenciés retenus en équipe de France Route et Piste ne peuvent pas de ce fait participer à une épreuve de la Coupe de France, leurs clubs se verront attribuer, en compensation 5 points qui sera pris en compte dans la somme des 3 meilleurs coureurs.

Points Malus : Toute participation avec une équipe incomplète entrainera systématiquement une pénalité de 15 points par coureur absent.